

SW4



DIAMOND
7 LUGARES
DIESEL

KINTO

Aproveite o melhor da mobilidade com a KINTO.

*Consulte a disponibilidade em KINTO SHARE, KINTO ONE Fleet ou KINTO ONE Personal

MOTORIZAÇÃO

MOTOR	POTÊNCIA	TORQUE	TRAÇÃO
2.8L diesel D-4D 16V Turbo	204/ 3.400 (cv/rpm)	50,9/ 2.800 (kgf.m/rpm)	4x4 4x4 reduzida com acionamento eletrônico, VSC (controle eletrônico de estabilidade) e A-TRC (controle eletrônico de tração), com bloqueio do diferencial

TRANSMISSÃO

AUTOMÁTICA
6 VELOCIDADES
SEQUENCIAL
COM PADDLE SHIFT

PRINCIPAIS EQUIPAMENTOS

ESTILO

- Aerofólio traseiro
- Barras longitudinais no teto
- Faróis em LED (alto e baixo)
- Faróis com ajuste de altura automático
- Faróis de neblina dianteiros
- Lanternas de neblina traseiras
- Lanternas traseiras de LED
- Maçanetas externas cromadas
- Maçanetas internas cromadas
- Para-barros dianteiro e traseiro
- Retrovisores externos na cor do veículo

CONFORTO E CONVENIÊNCIA

- 2 Entradas USB traseiras e 1 carregador
- 8 alto-falantes, 2 tweeters e 1 subwoofer - Sistema de som JBL®
- Abertura eletrônica da porta-malas com sensor de presença
- Ar condicionado das zonas integradas e alta para o banco do motorista e passageiro
- Ajuste eletrônico de distância, inclinação e altura para os bancos do motorista e passageiro
- Banco traseiro bipartido (60/40), rebatível, reclinável e com descansa-braços
- Bancos dianteiros ventilados
- Câmera de 360 graus (PVM)
- Carregador por indução
- Coluna de direção com regulagem de altura e profundidade
- Comando interno de abertura da tampa do tanque de combustível
- Compartimento refrigerado no painel
- Computador de bordo com tela de 4,2" de TFT com funções: autonomia, aviso das portas abertas, consumo médio e instantâneo de combustível, indicador de modo econômico, hodômetros total e parcial, temperatura externa, velocidade média do veículo, visualização de áudio
- Console entre os bancos dianteiros com porta-objetos com tampa e descansa-braços em couro
- Desembaçador do vidro traseiro
- Faróis com temporizador - Follow Me Home
- Modo de seleção de condução Eco / Power / Sport
- Relógio digital

- Retrovisor interno eletrocromático
- Indicadores de direção com regulação elétrica, rebatimento elétrico, indicadores de direção e iluminação de boas-vindas
- Revestimento dos bancos em couro e material sintético¹
- Saída de ar-condicionado central com difusores no teto e controle de intensidade (2ª e 3ª fileira)
- Seletor para troca de tração
- Sistema Multimídia com tela de 9", câmera de ré instalada na tampa do porta-malas com visualização na tela, entrada USB, conexão Bluetooth®, espelhamento Android Auto® e Apple CarPlay® sem cabos (Wireless Connectivity)
- Smart Entry: sistema inteligente de destravamento das portas com sensores
- Start Button/Push Start: sistema de partida sem chave
- Tomada de energia 12V (2)
- Vidros elétricos e sistema de abertura e fechamento por um toque com antiesmagamento
- Volante com paddle shift, comandos integrados de telefone, áudio, vídeo, computador de bordo e função TSS²

SEGURANÇA

- 7 Airbags: 1 de Joelho (Motorista), 2 de cortina, 2 laterais
- Alerta de Mudança de Faixa (Lane Departure Alert - LDA)
- Assistente de pré-colisão frontal (Pre-crash System - PCS) com alerta sonoro e visual e, se necessário, frenagem automática com reconhecimento para carros, pedestres e ciclistas
- Assistente de velocidade e Assistente de subida (HAC) e descida (DAC)
- Controle de velocidade de cruzeiro adaptativo (Adaptive Cruise Control - ACC)
- Controle eletrônico de estabilidade do veículo (VSC) e Controle eletrônico de tração (A-TRC)
- Luz de condução diurna e Luz de frenagem emergencial automática
- Sensores de estacionamento dianteiros (2) e traseiros (4)
- Serviços Conectados Toyota³
- Sistema de alarme perimétrico e volumétrico
- Travas elétricas com acionamento a distância e controle na chave para abertura e fechamento das 4 portas



Conheça a SW4 através do QR CODE ou acesse:
TOYOTA.COM.BR/MODELOS/SW4



TOYOTA APP
Tenha tudo que a TOYOTA oferece sempre à mão.
BAIXE O APP ATRÁVES DO QR CODE



Paro no trânsito começa por você.



/ToyotaDoBrasil



@toyotadobrasil



/toyotabrasil



/toyota-do-brasil

SAC: 0800 703 0206 | clientes@sac.toyota.com.br

BANCO TOYOTA



(parte posterior dos bancos dianteiros, laterais dos bancos dianteiros e traseiros, laterais e parte anterior e posterior dos apoios de cabeça dianteiros e traseiros e laterais das portas).¹ Novos sistemas de segurança ativos, como o Toyota Safety Sense (TSS), são projetados para auxiliar o motorista; eles não são projetados para substituí-lo, tampouco para substituir os demais itens de segurança, tais como cintos de segurança e airbags. Em todos os momentos, o motorista deve permanecer no controle integral de seu veículo. O funcionamento do Toyota Safety Sense pode ser afetado, diminuído ou prejudicado devido a fatores externos e a Toyota não é responsável por quaisquer consequências derivadas do uso do sistema. ²Consulte a funcionalidade, disponibilidade e condições dos Serviços Conectados em www.toyota.com.br/conectado. A Toyota reserva-se o direito de alterar as especificações de seus produtos sem aviso prévio. Alguns itens podem não estar disponíveis no mercado brasileiro no momento da compra. Alguns acessórios não são compatíveis com certas versões de acabamento do modelo do veículo. Consulte o distribuidor autorizado Toyota de sua região para mais informações. ³Condições válidas às pessoas físicas que adquirirem os veículos por meio de financiamento contratado com o Banco Toyota e em toda a rede de distribuidores, com garantia de recompra do veículo adquirido, pelo distribuidor Toyota, por 80% (oitenta por cento) do valor na Tabela Fipe vigente, na forma e condições estabelecidas nas Condições Gerais do Certificado de Recompra do Veículo e no Manual de Recompra (vide condições no site www.toyota.com.br/ciclotoyota). A Toyota do Brasil Ltda. garante seus veículos em condições normais de utilização contra defeitos de fabricação de peças ou de montagem, desde que todas as manutenções (preventivas, corretivas e emergenciais) sejam realizadas na sua rede de concessionárias autorizadas Toyota, por um período total de cobertura básica de 60 (sessenta) meses ou 100.000 km (cem mil quilômetros), o que ocorrer primeiro, contados a partir da data de entrega do veículo zero-quilômetro. Após o término da garantia básica de 60 (sessenta) meses para veículos Hilux e SW4 2024/2025 em diante, o cliente poderá ativar a extensão da garantia, de modo que o veículo passará a contar com cobertura adicional de mais 12 (doze) meses ou 10.000 km (dez mil quilômetros), o que ocorrer primeiro. Esta cobertura adicional é renovável pelo mesmo prazo e quilometragem, até o limite máximo de mais 60 (sessenta) meses (totalizando mais cinco anos) ou até 200.000 km (duzentos mil quilômetros), para uso particular, ou até 100.000 km (cem mil quilômetros), para uso comercial, prevalecendo sempre o que ocorrer primeiro para ambos os tipos de uso. Para ativar essa extensão, é necessário que o veículo tenha realizado todas as revisões periódicas na Rede de Concessionárias Autorizadas Toyota, conforme indicado no Manual do Proprietário, e ainda em demais condições que o acil tenha especificadas. Consulte o Manual do Proprietário, o site www.toyota.com.br, ou o QR code adto para acessar todas as regras e condições da garantia.



SW4



SRX PLATINUM

7 LUGARES
DIESEL

KINTO

Aproveite o melhor da mobilidade com a KINTO.

*Consulte a disponibilidade em KINTO SHARE, KINTO ONE Fleet ou KINTO ONE Personal

MOTORIZAÇÃO

MOTOR	POTÊNCIA	TORQUE	TRAÇÃO
2.8L diesel D-4D 16V Turbo	204/ 3.400 (cv/rpm)	50,9/ 2.800 (kgf.m/rpm)	4x4 4x4 reduzida com acionamento eletrônico, VSC (controle eletrônico de estabilidade) e A-TRC (controle eletrônico de tração), com bloqueio do diferencial

TRANSMISSÃO

AUTOMÁTICA
6 VELOCIDADES
SECUENCIAL
COM PADDLE SHIFT

PRINCIPAIS EQUIPAMENTOS

ESTILO

- Aerofólio traseiro
- Barras longitudinais no teto
- Faróis em LED (alto e baixo)
- Faróis com ajuste de altura automático
- Faróis de neblina dianteiros
- Lanternas de neblina traseiras
- Lanternas traseiras de LED
- Maçanetas externas cromadas
- Maçanetas internas cromadas
- Para-barros dianteiro e traseiro
- Retrovisores externos na cor do veículo

CONFORTO E CONVENIÊNCIA

- 8 alto-falantes, 2 tweeters e 1 subwoofer - Sistema de som JBL®
- Ar condicionado duas zonas integrado frio e quente com display digital
- Ajuste elétrico de distância, inclinação e altura para os bancos do motorista e passageiro
- Banco traseiro bipartido (60/40), rebatível, reclinável e com descansa-braços
- Bancos dianteiros ventilados
- Câmera de 360 graus (PVM)
- Coluna de direção com regulagem de altura e profundidade
- Comando interno de abertura da tampa do tanque de combustível
- Compartimento refrigerado no painel
- Computador de bordo com tela de 4,2" de TFT com funções: autonomia, aviso das portas abertas, consumo médio e instantâneo de combustível, indicador de modo econômico, hodômetros total e parcial, temperatura externa, velocidade média do veículo, visualização de áudio
- Console entre os bancos dianteiros com porta-copos, porta-objetos com tampa e descansa-braços com couro
- Desembaçador do vidro traseiro
- Faróis com temporizador - Follow Me Home
- Modo de seleção de condução Eco / Power / Sport
- Relógio digital
- Retrovisor interno eletrocromático
- Retrovisores externos com regulagem elétrica, rebatimento elétrico, indicadores de direção e iluminação de boas-vindas
- Revestimento dos bancos em couro e material sintético¹

- Saída de ar-condicionado central com difusores no teto e controle de intensidade (2ª e 3ª fileira)
- Seletor para troca de tração
- Sistema Multimídia com tela de 9", câmera de ré instalada na tampa do porta-malas com visualização na tela, entrada USB, conexão Bluetooth®, espelhamento Android Auto® e Apple CarPlay® sem cabos (Wireless Connectivity)
- Smart Entry: sistema inteligente de destravamento das portas por sensores
- Start Button/Push Start: sistema de partida sem chave
- Tomada de energia 12V (3)
- Vidros elétricos e sistema de abertura e fechamento por um toque com antiemagamento
- Volante com paddle shift, comandos integrados de telefone, áudio, vídeo, computador de bordo e função TSS²

SEGURANÇA

- 7 Airbags: 1 de Joelho (motorista), 2 de cortina, 2 frontais e 2 laterais
- Alerta de Mudança de Faixa (Lane Departure Alert - LDA)
- Assistente de pré-colisão frontal (Pre-crash System - PCS) com alerta sonoro e visual e, se necessário, frenagem automática com reconhecimento para carros, pedestres e ciclistas
- Assistente de reboque e Assistente de subida (HAC) e descida (DAC)
- Controle de velocidade de cruzeiro adaptativo (Adaptive Cruise Control - ACC)
- Controle eletrônico de estabilidade do veículo (VSC) e Controle eletrônico de tração (A-TRC)
- Luz de condução diurna e Luz de frenagem emergencial automática
- Sensores de estacionamento dianteiros (2) e traseiros (4)
- Serviços Conectados Toyota³
- Sistema de alarme perimétrico e volumétrico
- Travas elétricas com acionamento a distância e controle na chave para abertura e fechamento das 4 portas



Conheça a SW4 através do QR CODE ou acesse:
TOYOTA.COM.BR/MODELOS/SW4



TOYOTA APP
Tenha tudo que a TOYOTA oferece sempre à mão.
BAIXE O APP ATRÁVES DO QR CODE



Paro no trânsito começa por você.



/ToyotaDoBrasil



@toyotadobrasil



/toyotabrasil



/toyota-do-brasil

SAC: 0800 703 0206 | clientes@sac.toyota.com.br

BANCO TOYOTA



¹Parte interna com partes revestidas de couro (parte anterior dos bancos dianteiros e traseiros, volante e manopla de câmbio) e partes revestidas de material sintético (parte posterior dos bancos dianteiros, laterais dos bancos dianteiros e traseiros, laterais e parte anterior e posterior dos bancos dianteiros e traseiros e laterais das portas). ²Novos sistemas de segurança ativos, como o Toyota Safety Sense (TSS), são projetados para auxiliar o motorista; eles não são projetados para substituí-lo, tampouco para substituir os demais itens de segurança, tais como cintos de segurança e airbags. Em todos os momentos, o motorista deve permanecer no controle integral de seu veículo. O funcionamento do Toyota Safety Sense pode ser afetado, diminuído ou prejudicado devido a fatores externos e a Toyota não é responsável por quaisquer consequências derivadas do uso do sistema. ³Consulte a funcionalidade, disponibilidade e condições dos Serviços Conectados em www.toyota.com.br/conectado. A Toyota reserva-se o direito de alterar as especificações de seus produtos sem aviso prévio. Alguns itens podem não estar disponíveis no mercado brasileiro no momento da compra. Alguns acessórios não são compatíveis com certas versões de acabamento do modelo do veículo. Consulte o distribuidor autorizado Toyota de sua região para mais informações. ⁴Condições válidas às pessoas físicas que adquirirem os veículos por meio de financiamento contratado com o Banco Toyota e em toda a rede de distribuidores, com garantia de recompra do veículo adquirido, pelo distribuidor Toyota, por 80% (oitenta por cento) do valor na Tabela Fipe vigente, na forma e condições estabelecidas nas Condições Gerais do Certificado de Recompra do Veículo e no Manual de Recompra (vide condições no site www.toyota.com.br/ciclotoyota). A Toyota do Brasil Ltda. garante seus veículos em condições normais de utilização contra defeitos de fabricação de peças ou de montagem, desde que todas as manutenções (preventivas, corretivas e emergenciais) sejam realizadas na sua rede de concessionárias autorizadas Toyota, por um período total de cobertura básica de 60 (sessenta) meses ou 100.000 km (cem mil quilômetros), o que ocorrer primeiro, contados a partir da data de entrega do veículo zero-quilômetro. Após o término da garantia básica de 60 (sessenta) meses ou 100.000 km (cem mil quilômetros), o cliente poderá ativar a extensão da garantia, de modo que o veículo passará a contar com cobertura adicional de mais 12 (doze) meses ou 10.000 km (dez mil quilômetros), o que ocorrer primeiro. Esta cobertura adicional é renovável pelo mesmo prazo e quilometragem, até o limite máximo de mais 60 (sessenta) meses (totalizando mais cinco anos) ou até 200.000 km (duzentos mil quilômetros), para uso particular, ou até 100.000 km (cem mil quilômetros), para uso comercial, prevalecendo sempre o que ocorrer primeiro para ambos os tipos de uso. Para ativar essa extensão, é necessário que o veículo tenha realizado todas as revisões periódicas na Rede de Concessionárias Autorizadas Toyota, conforme indicado no Manual do Proprietário, e atenda às demais condições que ele estiver especificadas. Consulte o Manual do Proprietário, o site www.toyota.com.br, ou o QR code aditado para acessar todas as regras e condições da garantia.



SW4



SRX PLATINUM
5 LUGARES
DIESEL

KINTO

Aproveite o melhor da mobilidade com a KINTO.

*Consulte a disponibilidade em KINTO SHARE, KINTO ONE Fleet ou KINTO ONE Personal

MOTORIZAÇÃO

MOTOR	POTÊNCIA	TORQUE	TRAÇÃO
2.8L diesel D-4D 16V Turbo	204/ 3.400 (cv/rpm)	50,9/ 2.800 (kgf.m/rpm)	4x4 4x4 reduzida com acionamento eletrônico, VSC (controle eletrônico de estabilidade) e A-TRC (controle eletrônico de tração), com bloqueio do diferencial

TRANSMISSÃO

AUTOMÁTICA
6 VELOCIDADES
SEQUENCIAL
COM PADDLE SHIFT

PRINCIPAIS EQUIPAMENTOS

ESTILO

- Aerofólio traseiro
- Barras longitudinais no teto
- Faróis em LED (alto e baixo)
- Faróis com ajuste de altura automático
- Faróis de neblina dianteiros
- Lanternas de neblina traseiras
- Lanternas traseiras de LED
- Maçanetas externas cromadas
- Maçanetas internas cromadas
- Para-barros dianteiro e traseiro
- Retrovisores externos na cor do veículo

CONFORTO E CONVENIÊNCIA

- 8 alto-falantes, 2 tweeters e 1 subwoofer - Sistema de som JBL®
- Ar condicionado duas zonas integrado frio e quente com display digital
- Ajuste elétrico de distância, inclinação e altura para os bancos do motorista e passageiro
- Banco traseiro bipartido (60/40), rebatível, reclinável e com descansa-braços
- Bancos dianteiros ventilados
- Câmera de 360 graus (PVM)
- Coluna de direção com regulagem de altura e profundidade
- Comando interno de abertura da tampa do tanque de combustível
- Computador refrigerado no painel¹
- Computador de bordo com tela de 4,2" de TFT com funções: autonomia, aviso das portas abertas, consumo médio e instantâneo de combustível, indicador de modo econômico, hodômetros total e parcial, temperatura externa, velocidade média do veículo, visualização de áudio
- Console entre os bancos dianteiros com porta-copos, porta-objetos com tampa e descansa-braços com couro
- Desembaçador do vidro traseiro
- Faróis com temporizador - Follow Me Home
- Modo de seleção de condução Eco / Power / Sport
- Relógio digital
- Retrovisor interno eletrocromico
- Retrovisores externos com regulagem elétrica, rebatimento elétrico, indicadores de direção e iluminação de boas-vindas
- Revestimento dos bancos em couro e material sintético¹

- Saída de ar-condicionado central com difusores no teto e controle de insensidade (2ª fileira)
- Seletor para troca de tração
- Sistema Multimídia com tela de 9", câmera de ré instalada na tampa do porta-malas com visualização na tela, entrada USB, conexão Bluetooth®, espelhamento Android Auto® e Apple CarPlay® sem cabos (Wireless Connectivity)
- Smart Entry: sistema inteligente de destravamento das portas por sensores
- Start Button/Push Start: sistema de partida sem chave
- Tomada de energia 12V (3)
- Vidros elétricos e sistema de abertura e fechamento por um toque com antiemagamento
- Volante com paddle shift, comandos integrados de telefone, áudio, vídeo, computador de bordo e função TSS²

SEGURANÇA

- 7 Airbags: 1 de Joelho (motorista), 2 de cortina, 2 frontais e 2 laterais
- Alerta de Mudança de Faixa (Lane Departure Alert - LDA)
- Assistente de pré-colisão frontal (Pre-crash System - PCS) com alerta sonoro e visual e, se necessário, frenagem automática com reconhecimento para carros, pedestres e ciclistas
- Assistente de reboque e Assistente de subida (HAC) e descida (DAC)
- Controle de velocidade de cruzeiro adaptativo (Adaptive Cruise Control - ACC)
- Controle eletrônico de estabilidade do veículo (VSC) e Controle eletrônico de tração (A-TRC)
- Luz de condução diurna e Luz de frenagem emergencial automática
- Sensores de estacionamento dianteiros (2) e traseiros (4)
- Serviços Conectados Toyota³
- Sistema de alarme perimétrico e volumétrico
- Travas elétricas com acionamento a distância e controle na chave para abertura e fechamento das 4 portas



Conheça a SW4 através do QR CODE ou acesse:
TOYOTA.COM.BR/MODELOS/SW4



TOYOTA APP
Tenha tudo que a TOYOTA oferece sempre à mão.
BAIXE O APP ATRÁVES DO QR CODE



Paro no trânsito começa por você.



/ToyotaDoBrasil



@toyotadobrasil



/toyotabrasil



/toyota-do-brasil

SAC: 0800 703 0206 | clientes@sac.toyota.com.br

BANCO TOYOTA

¹Parte posterior dos bancos dianteiros, laterais dos bancos dianteiros e traseiros, laterais e parte anterior e posterior dos bancos dianteiros e traseiros e laterais das portas. ²Novos sistemas de segurança ativos, como o Toyota Safety Sense (TSS), são projetados para auxiliar o motorista; eles não são projetados para substituí-lo, tampouco para substituir os demais itens de segurança, tais como cintos de segurança e airbags. Em todos os momentos, o motorista deve permanecer no controle integral de seu veículo. O funcionamento do Toyota Safety Sense pode ser afetado, diminuído ou prejudicado devido a fatores externos e a Toyota não é responsável por quaisquer consequências derivadas do uso do sistema. ³Consulte a funcionalidade, disponibilidade e condições dos Serviços Conectados em www.toyota.com.br/conectado. A Toyota reserva-se o direito de alterar as especificações de seus produtos sem aviso prévio. Alguns itens podem não estar disponíveis no mercado brasileiro no momento da compra. Alguns acessórios não são compatíveis com certas versões de acabamento do modelo do veículo. Consulte o distribuidor autorizado Toyota de sua região para mais informações. ⁴Condições válidas às pessoas físicas que adquirirem os veículos por meio de financiamento contratado com o Banco Toyota e em toda a rede de distribuidores, com garantia de recompra do veículo adquirido, pelo distribuidor Toyota, por 80% (oitenta por cento) do valor na Tabela Fipe vigente, na forma e condições estabelecidas nas Condições Gerais do Certificado de Recompra do Veículo e no Manual de Recompra (vide condições no site www.toyota.com.br/ciclotoyota). A Toyota do Brasil Ltda. garante seus veículos em condições normais de utilização contra defeitos de fabricação de peças ou de montagem, desde que todas as manutenções (preventivas, corretivas e emergenciais) sejam realizadas na sua rede de concessionárias autorizadas Toyota, por um período total de cobertura básica de 60 (sessenta) meses contados a partir da data de entrega do veículo zero-quilômetro. Após o término da garantia básica de 60 (sessenta) meses para veículos Hilux e SW4 2024/2025 em diante, o cliente poderá ativar a extensão da garantia, de modo que o veículo passará a contar com cobertura adicional de mais 12 (doze) meses ou 100.000 km (dez mil quilômetros), o que ocorrer primeiro. Esta cobertura adicional é renovável pelo mesmo prazo e quilometragem, até o limite máximo de mais 60 (sessenta) meses (totalizando mais cinco anos) ou até 200.000 km (duzentos mil quilômetros), para uso particular, ou até 100.000 km (cem mil quilômetros), para uso comercial, prevalecendo sempre o que ocorrer primeiro para ambos os tipos de uso. Para ativar essa extensão, é necessário que o veículo tenha realizado todas as revisões periódicas na Rede de Concessionárias Autorizadas Toyota, conforme indicado no Manual do Proprietário, e atenda às demais condições que o acil tenha especificadas. Consulte o Manual do Proprietário, o site www.toyota.com.br, ou o QR code adto para acessar todas as regras e condições da garantia.

TOYOTA
SERVIÇOS
CONECTADOS

TOYOTA
10



FICHA TÉCNICA SW4 MY25

VERSÃO	SRX PLATINUM 5 lugares	SRX PLATINUM 7 lugares	DIAMOND 7 lugares
MOTOR A COMBUSTÃO			
Motor	2.8L 16V Turbo* intercooler (*Turbo com geometria variável)		
Potência (cv/rpm)	204 / 3.400		
Torque (Kgf.m/rpm)	50,9 / 2.800		
Cilindrada (cm3)	2.755		
Tração	4×4 e 4×4 reduzida com acionamento eletrônico, VSC (controle eletrônico de estabilidade) e A-TRC (controle eletrônico de tração), com bloqueio do diferencial		
TRANSMISSÃO			
	Automática de 6 velocidades sequencial (com paddle shift)		
SUSPENSÃO			
Dianteira	Independente, braços duplos triangulares, molas helicoidais e barra estabilizadora		
Traseira	4-link (4 pontos de fixação) e molas helicoidais		
DIREÇÃO			
	Hidráulica		
FREIOS			
Dianteira	Discos ventilados com ABS, EBD (distribuição eletrônica de força e frenagem) e BAS (sistema de assistência em frenagem de emergência)		
Traseira	Discos ventilados com ABS, EBD (distribuição eletrônica de força e frenagem) e BAS (sistema de assistência em frenagem de emergência)		
PNEUS E RODAS			
Pneus	265/60 R18		
Rodas	Rodas de liga leve com aro 18"		
DIMENSÕES E CAPACIDADES			
Comprimento (mm)	4.795		
Largura sem espelho retrovisor (mm)	1.855		
Altura (mm)	1.835		
Entre eixos (mm)	2.745		
Peso em ordem de marcha (Kg)	2.205		2.200
Peso bruto total (Kg)	2.750		
Capacidade de carga (Kg)	545		550
Peso bruto total combinado (Kg)	5.750		
Capacidade do tanque (L)	80		
FORA DA ESTRADA			
Vão livre mínimo do solo (mm)	279		
Ângulo de ataque	29°		
Ângulo de saída	25°		



Paz no trânsito começa por você.



TOYOTA
SERVIÇOS
CONECTADOS



/ToyotaDoBrasil



@toyotadobrasil



/toyotabrasil



/toyota-do-brasil

SAC: 0800 703 0206 | clientes@sac.toyota.com.br

BANCO TOYOTA

PRINCIPAIS EQUIPAMENTOS

Combustível	Diesel		
	SRX Platinum		DIAMOND
Versão			
Número de assentos	5 lugares	7 lugares	7 lugares
SEGURANÇA			
TOYOTA SAFETY SENSE			
Assistente de pré-colisão frontal (Pre-crash System - PCS) com alerta sonoro e visual e, se necessário, frenagem automática com reconhecimento para carros, pedestres e ciclistas	•	•	•
Reconhecimento de velocidade de cruzeiro adaptativo (Adaptive Cruise Control - ACC)	•	•	•
Sistema de Alerta de Mudança de Faixa (Lane Departure Alert - LDA)	•	•	•
7 Airbags: 1 de Joelho (motorista), 2 de cortina, 2 frontais e 2 laterais	•	•	•
Alças de segurança	8	8	8
Apoios de cabeça dianteiros com regulagem de altura	•	•	•
Apoios de cabeça traseiros com regulagem de altura	•	•	•
Assistente de descida (DAC)	•	•	•
Assistente de reboque	•	•	•
Assistente de subida (HAC)	•	•	•
Barras de proteção nas portas	•	•	•
Bloqueio do diferencial traseiro (com acionamento elétrico)	•	•	•
Cintos de segurança dianteiros de 3 pontos com regulagem de altura, pré-tensionador e limitador de força	•	•	•
Cintos de segurança traseiros de 3 pontos na 2ª fileira de assentos	•	•	•
Cintos de segurança traseiros de 3 pontos na 3ª fileira de assentos	N/A	•	•
Controle eletrônico de estabilidade do veículo (VSC) e Controle eletrônico de tração (A-TRC)	•	•	•
Imobilizador por código eletrônico na chave	•	•	•
Luz auxiliar de freio em LED (Brake Light)	•	•	•
Luz de condução diurna	•	•	•
Luz de frenagem emergencial automática	•	•	•
Sensores de estacionamento dianteiros (2) e traseiros (4)	•	•	•
Serviços Conectados Toyota	•	•	•
Sistema auxiliar BAS (sistema de assistência em frenagem de emergência) nas 4 rodas	•	•	•
Sistema auxiliar EBD (distribuição eletrônica de força de frenagem) nas 4 rodas	•	•	•
Sistema de alarme perimétrico + volumétrico	•	•	•
Sistema de Alerta de ponto cego (BSM)	•	•	•
Sistema de Alerta de tráfego traseiro (RCTA)	•	•	•
Sistema de freios ABS (sistema de freio antiblocante) nas 4 rodas	•	•	•
Sistema universal Isofix® para fixação de cadeirinha para crianças no banco traseiro	•	•	•
Trava automática de portas ativada pelo movimento do veículo (acima de 20 km/h)	•	•	•
Trava de segurança do estepe	•	•	•
Trava (porca) de segurança das rodas	•	•	•
Trava de segurança para crianças nas portas traseiras	•	•	•
Travas elétricas com acionamento a distância e controle na chave para abertura e fechamento das 4 portas	•	•	•



Paz no trânsito começa por você.



TOYOTA
SERVIÇOS
CONECTADOS



/ToyotadoBrasil



@toyotadobrasil



/toyotabrasil



/toyota-do-brasil

SAC: 0800 703 0206 | clientes@sac.toyota.com.br

BANCO TOYOTA

PRINCIPAIS EQUIPAMENTOS

Combustível	Diesel		
	SRX Platinum		DIAMOND
Versão			
Número de assentos	5 lugares	7 lugares	7 lugares
ESTILO			
Aerofólio traseiro	•	•	•
Barras longitudinais no teto	8	8	8
Faróis	LED (Alto e baixo)		
Faróis com ajuste de altura automático	•	•	•
Faróis de neblina dianteiros	LED		
Lanternas de neblina traseiras	•	•	•
Lanternas traseiras de LED	•	•	•
Maçanetas externas cromadas	•	•	•
Maçanetas internas cromadas	•	•	•
Para-barros dianteiro e traseiro	•	•	•
Retrovisores externos na cor do veículo	•	•	•
CONFORTO/CONVENIÊNCIA			
2 Entradas USB traseiras (carregamento)	-	-	•
8 alto-falantes, 2 tweeters e 1 subwoofer - Sistema de som JBL®	•	•	•
Abertura elétrica do porta-malas com função de memória para ajuste da altura da tampa	•	•	•
Abertura eletrônica do porta-malas com sensor de presença	-	-	•
Acendimento automático dos faróis	•	•	•
Ar condicionado duas zonas integrado frio e quente com display digital	•	•	•
Ajuste elétrico de distância, inclinação e altura para os bancos do motorista e passageiro	•	•	•
Banco traseiro bipartido (60/40), rebatível, reclinável e com descansa-braços	•	•	•
Bancos dianteiros ventilados	•	•	•
Câmera de 360 graus (PVM)	•	•	•
Carregador por indução	-	-	•
Coluna de direção com regulagem de altura e profundidade	•	•	•
Comando interno de abertura da tampa do tanque de combustível	•	•	•
Compartimento refrigerado no painel	•	•	•
Computador de bordo com tela de 4,2" de TFT com funções: autonomia, aviso das portas abertas, consumo médio e instantâneo de combustível, indicador de modo econômico, hodômetros total e parcial, temperatura externa, velocidade média do veículo, visualização de áudio	•	•	•
Console entre os bancos dianteiros com porta-copos, porta-objetos com tampa e descansa-braços em couro	•	•	•
Controle de velocidade de cruzeiro	• Adaptativo (ACC)	• Adaptativo (ACC)	• Adaptativo (ACC)
Desembaçador do vidro traseiro	•	•	•
Estribos laterais na cor preta	•	•	•
Faróis com temporizador - Follow Me Home	•	•	•
Limpador do para-brisa com temporizador de velocidade intermitente	•	•	•
Luz de leitura individual dianteira em LED	•	•	•



Paz no trânsito começa por você.



**TOYOTA
APP**



**TOYOTA
SERVIÇOS
CONECTADOS**



/ToyotaDoBrasil



@toyotadobrasil



/toyotabrasil



/toyota-do-brasil

SAC: 0800 703 0206 | clientes@sac.toyota.com.br


BANCO TOYOTA

PRINCIPAIS EQUIPAMENTOS


Combustível	Diesel		
	SRX Platinum		DIAMOND
Versão			
Número de assentos	5 lugares	7 lugares	7 lugares
CONFORTO/CONVENIÊNCIA			
Modo de seleção de condução Eco / Power / Sport	•	•	•
Para-sol do motorista e do passageiro com espelho de cortesia, luz de conveniência e suporte para documento	•	•	•
Painel de porta com luz de conveniência	-	-	•
Porta-copos no painel (motorista e passageiro)	•	•	•
Porta-luvas com amortecedores	•	•	•
Porta-luvas com chave	•	•	•
Porta-objetos com porta-garrafas nas portas	•	•	•
Porta-óculos no teto	•	•	•
Porta-revistas nos bancos dianteiros com ganchos de conveniência	•	•	•
Relógio digital	•	•	•
Retrovisor interno eletrocrômico	•	•	•
Retrovisores externos com regulagem elétrica, rebatimento elétrico, indicadores de direção e iluminação de boas-vindas	•	•	•
Revestimento dos bancos em couro e material sintético ¹	•	•	•
Saída de ar-condicionado central com difusores no teto e controle de intensidade	(2ª fileira)	(2ª e 3ª fileira)	
Seletor para troca de tração	•	•	•
Sistema Multimídia com tela de 9", câmera de ré instalada na tampa do porta-malas com visualização na tela, entrada USB, conexão Bluetooth®, espelhamento Android Auto® e Apple CarPlay® sem cabos (Wireless Connectivity)	•	•	•
Smart Entry: sistema inteligente de destravamento das portas por sensores	•	•	•
Start Button/Push Start: sistema de partida sem chave	•	•	•
Terceira fileira de bancos rebatíveis	-	•	•
Tomada de energia (12V)	• (3)	• (3)	• (2)
Vidros elétricos e sistema de abertura e fechamento por um toque com antiesmagamento	•	•	•
Volante com paddle shift, comandos integrados de telefone, áudio, vídeo, computador de bordo e função TSS ³	•	•	•



Paz no trânsito começa por você.



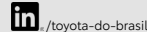
/ToyotaDoBrasil



@toyotadobrasil



/toyotabrasil



/toyota-do-brasil

SAC: 0800 703 0206 | clientes@sac.toyota.com.br

BANCO TOYOTA