



[www.hyundai.com.ec](http://www.hyundai.com.ec)

Síguenos

 / HyundaiEcuador

 / HyundaiEcuadoroficial

 / HyundaiEcuador



# All-New SONATA



**10** AÑOS De garantía  
ó 160.000 Km

#HyundaiEsMejor

# All-New SONATA

EQUIPAMIENTO INTERIOR	AT GLS
<b>Multimedia</b>	
Pantalla táctil de 8" con Apple car/Android Auto	●
Parlantes delanteros (2), posteriores (2) , tweeter (2)	●
Toma de 12volt. ( 1 )	●
Puertos USB ( 2 )	●
Cámara de reversa con líneas guías	●
Bluetooth con reconocimiento de voz	●
<b>Confort</b>	
Llave inteligente y botón de encendido	●
Paletas de cambios	●
Bloqueo central	●
Freno de estacionamiento electrónico con funcion Autohold	●
Aire acondicionado automático Dual	●
Ducto de ventilación posterior	●
Vidrios eléctricos	●
Porta vasos delantero central	●
Espejos plegables eléctricos calefactables	●
Asientos posterior plegable 60/40	●
Asientos de cuero	●
Asiento del conductor y pasajero con ajuste electrónico y soporte lumbar	●
Manijas interiores cromadas	●
Volante de cuero con mandos integrados (Audio & C.Crucero)	●
Direccionales con activación de un toque	●
Visor de sol con espejo de vanidad iluminados (conductor + pasajero)	●
<b>Maletero</b>	
Capacidad en el maletero (L)	453 L
Luz en el maletero	●
<b>Tablero</b>	
Tablero de instrumentos con pantalla 4,2" LCD	●
Computadora a bordo	●
EQUIPAMIENTO EXTERIOR	AT GLS
<b>Diseño</b>	
Faros delanteros LED 4 MFR	●
Luces DRL LED	●
Luces automáticas	●
Spoiler deportivo con tercera luz stop (LED)	●
Techo panorámico con seguridad de un toque	●
AROS / LLANTAS	AT GLS
Aros	Aleación 17"
Llantas	215/55 R17
Marca	Pirelli

MOTOR	AT GLS
Tipo	2.0 NU PE Hybrid
Cilindraje (CC)	2.000
No. de válvulas	16 Válvulas
Distribución	Cadena
Potencia Combinada (HP / RPM)	192 @ 6.000
Torque Combinado (NM/RPM)	290 @ 5.000

SEGURIDAD	AT GLS
6 Airbags (frontal + tórax & pelvis + cortina)	●
5 cinturones de seguridad 3 puntos	●
Seguridad para niños ISOFIX	●
Sistema antibloqueo de frenado (ABS)	●
Control de estabilidad electrónica (ESP)	●
Asistente de arranque en pendiente (HAC)	●
Sensores de parqueo delanteros y posteriores	●


FRENOS	AT GLS
Delanteros	Discos Ventilados 16"
Posteriores	Discos Sólidos 15"

DIMENSIONES	AT GLS
Largo (mm)	4.900
Ancho (mm)	1.860
Alto (mm)	1.445
Distancia entre Ejes (mm)	2.840

DIRECCIÓN	AT GLS
Sistema	Dirección Electrónica (MDPS)
Columna dirección	Ajustable altura y profundidad

SUSPENSIÓN	AT GLS
Delantera	MacPherson Strut Type
Posterior	Multilink

TRANSMISIÓN	AT GLS
Tipo	Automática E-shift (SBW)
Velocidades	6 velocidades + reversa

COLORES	AT GLS
	
Blanco	Dorado
Plomo	Plomo (oscuro)
Negro	

GARANTÍA
10 años de garantía o 160.000 km



Aros de aleación rin 17"



Pantalla táctil de 8" con Apple car/Android Auto



Luces LED 4 MFR



Transmisión Automática E-shift (SBW)



1,860



1,445



4,900



Escanea nuestro código QR para mayor información