

2020
ESPORTE

WAKE™ PRO 230

Estabilidade, Potência e Música
para Rebochar como um Profissional

Pacote WAKE™


- Novo Tanque com 70 L de Capacidade
- Modo Esqui Baseado em Velocidade
- Torre LinQ™ Retrátil para Esqui
- Rack Removível para Wakeboard
- Modo Slow / Limitador de Velocidade
- Escada de Reembarque
- Grafismos WAKE™
- Sistema de Áudio Premium BRP (Opcional)
- Sistema de Trim Variável (VTS™)



 Azul Malibu
e Amarelo Neon

iTC / iBR / ST3 / CLCS / ECO

Capacidade

Capacidade de Passageiros	
Capacidade de Peso	272 kg / 600 lb
Capacidade de Combustível	70 L / 18,5 US gal
Porta-luvas	2,9 L / 0,8 US gal
Compartimento Dianteiro	96 L / 25,3 US gal
Cap. Armazenamento - Total	98,9 L / 26,1 US gal

Dimensões

Comprimento (ponta a ponta)	345,1 cm / 135,9"
Largura	125,5 cm / 49,4" (s/o RACK)
Altura	114 cm / 44,8"

Casco

Tipo	Casco ST3™
Material	Fibra de Vidro

Outros Recursos

iControl®	Compartimento Frontal de Acesso Direto
Modo ECO®	Compartimento Estanque para Celular
Assento Ergolock™ Standard	Sistema de Engate LinQ™
Assento Bi-Partido (2 peças)	Áudio Premium BRP (Opcional)
Alça de Assento	Espelhos Grande-Angulares
Trim Tabs	Guidão com Descanso para as Mãos
Sistema de Trim Variável (VTS™)	Carpete na Plataforma
Escada de Reembarque	Ampla Plataforma de Mergulho
Olhal para Esqui	Coluna de Direção Ajustável
Chave RF D.E.S.S.™	

Motor Rotax® 1630 ACE™- 230

Potência	230 hp
Sistema de Admissão	Supercharged com intercooler externo
Cilindrada	1630 cc
Arrefecimento	Sistema de Arrefecimento por Circuito Fechado (CLCS)
Sistema de Ré	iBR®* Eletrônico
Tipo de Combustível	87 octanas
Sistema de Aceleração	Sistema de Aceleração Inteligente iTC™
Sistema de Exaustão	Sistema D-Sea-Bel™

Painel

Tipo de Painel	Painel Digital de 7.6"
Funções Principais	Velocímetro RPM Relógio Display do VTS™ Temperatura da Água Horímetro Modo Sport Modo ECO® Modo Slow Limitador de Velocidade Modo Esqui

Peso

Peso Seco	367 kg / 809 lb
-----------	-----------------

Garantia

Garantia BRP limitada por um ano.

*Freio, neutro e ré eletrônicos.




Recursos em Destaque



Plataforma de Mergulho com Sistema Integrado LinQ™

Exclusivo sistema de engate rápido integrado à maior plataforma de mergulho do mercado, que facilita a instalação de acessórios.¹



Áudio Premium BRP (Opcional)

O primeiro sistema de áudio Bluetooth® original de fábrica, verdadeiramente à prova de água.²




Torre de Esqui Retrátil LinQ™

Um ponto ideal de reboque e se retrai quando não estiver em uso. Possui manoplas de apoio para o vigia e espaço de armazenagem para a corda.



Rack para Wakeboard

Proporciona fácil transporte do wakeboard.³



Modo Esqui

Cinco ajustes de aceleração pré-estabelecidos que permitem uma arrancada suave e a manutenção de um ritmo constante.



Casco ST3™

Um casco inovador que se tornou referência no mercado para pilotagem em águas agitadas, proporcionando maior estabilidade e desempenho em alto mar.