



**RENAULT**  
Passion for life

# Renault KWID





06:20

HORA DE COMEÇAR O DIA.



Imagens ilustrativas. Equipamentos de acordo com a versão.



07:05

UM PASSO DE CADA VEZ.



Imagens ilustrativas. Equipamentos de acordo com a versão.





MAIOR PORTA-MALAS  
DA CATEGORIA: 290 L.



11:30

APROVEITAR CADA ESPAÇO  
DA AGENDA E DO BAGAGEIRO.



Imagens ilustrativas. Equipamentos de acordo com a versão.



15:19

DIRIGIR, OUVIR MÚSICA E RELAXAR.

Imagens ilustrativas. Equipamentos de acordo com a versão.





## Tecnologia intuitiva e integrada

O Renault KWID ficou ainda mais moderno com o MEDIA Evolution. Com tecnologia Android Auto® e Apple CarPlay®, o novo multimídia permite o uso de vários apps do seu smartphone, como Spotify®, Waze, Google Maps e áudios de WhatsApp, em uma tela 7" *touchscreen* mais sensível ao toque. O MEDIA Evolution ainda conta com Bluetooth®, câmera de ré\*, que proporciona mais conforto ao estacionar, e *Eco Scoring* e *Eco Coaching*, indicadores que melhoram o estilo de condução e o consumo de combustível.

E ainda: retrovisores elétricos, para que o ajuste dos espelhos fique mais ágil; chave canivete, que, além de prática, esconde a parte metálica quando não está sendo usada; e abertura elétrica do porta-malas, para trazer mais comodidade ao guardar as bagagens. O KWID é o único do segmento com abertura a distância na chave.

\*Disponível para aquisição nas versões Intense e Outsider.



A photograph of three women walking at night in front of a restaurant entrance. The woman on the left is wearing a white long-sleeved top and a long green skirt. The woman in the middle is wearing a grey long-sleeved top and dark trousers. The woman on the right is wearing a white short-sleeved top and light-colored trousers. They are walking on a sidewalk next to a large tree trunk. The restaurant entrance is visible in the background, with warm interior lighting. The number '215' is visible on the wall above the entrance.

## O SUV dos compactos

Redescubra a cidade com robustez e design. Com traços marcantes e curvas dinâmicas, o KWID tem características de SUV e espírito de compacto. A elevada distância de 18 cm em relação ao solo, a posição de dirigir e o ângulo de entrada imponente de 24° são dignos do segmento SUV. Além disso, sua grade frontal robusta, suas rodas 14" e os para-lamas trazem um design único para a categoria.

E, para quem prefere um carro ainda mais robusto, a versão Outsider traz skis dianteiro e traseiro, moldura do farol de neblina, rodas Flex Wheel, proteções laterais e barras no teto.



18:46

CURTIR UM CAFÉ COM OS AMIGOS.

Imagens ilustrativas. Equipamentos de acordo com a versão.

A photograph showing the interior of a Renault KWID, specifically the rear passenger area. The focus is on a black leather-like seat with a seatbelt. The car's interior features wood-grain trim on the door panels and dashboard. Through the windows, a brightly lit street scene at night is visible, including a shop named 'WILD GALLERY' and a person standing outside. The overall atmosphere is modern and spacious.

## Maior espaço interno da categoria

Aproveite todo o espaço interno do Renault KWID. O carro é amplo e confortável para motorista e passageiros, inclusive no banco de trás. Com um console central com porta-copos, diversos porta-objetos e o maior porta-malas da categoria (290 L), o armazenamento se torna mais prático e fácil no dia a dia.



Imagens ilustrativas. Equipamentos de acordo com a versão.



21:35

O MATCH VIROU UM ENCONTRO.



Imagens ilustrativas. Equipamentos de acordo com a versão.



23:04

AMANHÃ É UM NOVO DIA PARA SE SENTIR SEGURO.





## Segurança de série


O KWID inova até quando o assunto é proteção: é o único da categoria com 4 *airbags* de fábrica (2 frontais e 2 laterais). Todas as versões do Renault KWID também vêm com freios ABS, cintos de segurança dianteiros ajustáveis, sistema Isofix e aviso de esquecimento do cinto do motorista e do copiloto. Com um chassi reforçado, ele garante muito mais segurança para você e sua família.

# KWID Versões

## Life 1.0 Manual



Calotas Floriano 14"



### EQUIPAMENTOS

- 4 *airbags* (2 frontais e 2 laterais)
- 2 Isofix
- Abertura interna do porta-malas
- Ajuste de altura dos cintos de segurança nos bancos dianteiros
- Alerta visual e sonoro de não utilização do cinto de segurança do motorista
- Apoios de cabeça dianteiros fixos
- Apoios de cabeça traseiros laterais e central
- Banco traseiro rebatível 1/1
- Desembaçador do vidro traseiro
- Direção mecânica
- Espelho de cortesia lado do passageiro
- Freios ABS
- Indicador de estilo de condução
- Indicador de troca de marcha
- Para-choques da cor da carroceria
- Para-sol do motorista e do passageiro
- Predisposição para rádio
- Retrovisores e maçanetas pretos
- Retrovisores externos com regulagem manual interna
- Rodas de aço 14"
- Tomadas 12 V

## Zen 1.0 Manual



Calotas Floriano 14"



### EQUIPAMENTOS

#### Versão LIFE +

- 2 alto-falantes
- Alarme de aviso luzes acesas
- Alças de segurança traseiras
- Ar-condicionado
- Bluetooth®, USB, AUX
- Direção elétrica
- Limpador do vidro traseiro
- Retrovisor interno dia/noite
- Revestimento interno do porta-malas
- Vidros (dianteiros) e travas elétricos

## KWID Versões

### Intense 1.0 Manual



Rodas Flex Wheel 14"  
GOA Antracite



#### EQUIPAMENTOS

##### Versão ZEN +

- Abertura elétrica do portamalas a distância
- Banco e volante com design personalizado
- Bolsas integradas na parte traseira dos bancos traseiros
- Câmera de ré
- Chave canivete
- Computador de bordo
- Elementos interiores branco marfim
- Faróis de neblina cromados
- Grade frontal cromada
- Maçanetas externas na cor da carroceria
- Maçanetas internas cromadas
- MEDIA Evolution
- Retrovisores elétricos preto brilhante
- Rodas de 14" Flex Wheel em cinza antracite
- Tacômetro + Rev Meter

### Outsider 1.0 Manual



Rodas Flex Wheel 14"  
em preto



#### EQUIPAMENTOS

##### Versão INTENSE +

- Bancos exclusivos Outsider
- Barra de teto
- Interior com detalhes em laranja
- Moldura do farol de neblina
- Proteção lateral
- Rodas de 14" Flex Wheel em preto
- Skis frontais e traseiros

## KWID Cores disponíveis



Branco Neige



Branco Marfim



Laranja Ocre



Vermelho Fogo

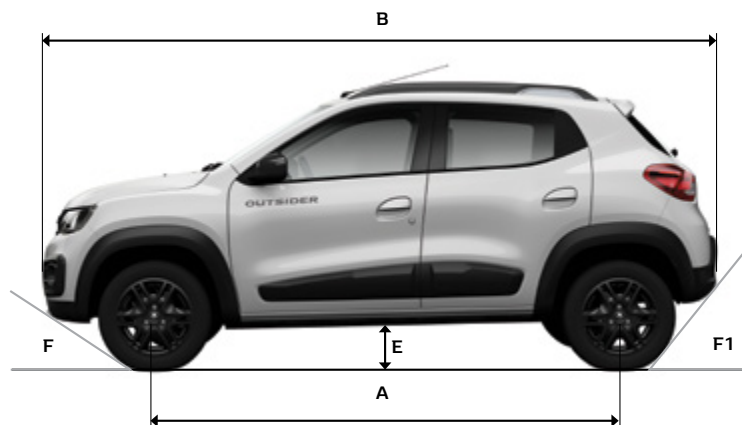


Preto Nacré



Prata Étoile

## KWID Dimensões



### VOLUME (litros)


Volume porta-malas	290
--------------------	-----

### DIMENSÕES (mm)

A	Entre-eixos	2.423
B	Comprimento	3.680
C	Largura (sem retrovisores)	1.579
D	Altura	1.498
E	Altura livre do solo	180

### ÂNGULOS (graus)

F	Ângulo de entrada	24°
F1	Ângulo de saída	40°





## KIT CONFORTO

- Farol de neblina
- Módulo *One Touch*
- Vidro elétrico traseiro

## Acessórios gerais

- Alto-falantes
- Barra de teto
- Bolsa organizadora
- Cadeirinha pet
- Câmera de ré
- Calota Flex Wheel
- Calha de chuva
- Capinha de chave
- Farol de neblina
- Friso de porta

## KIT SEGURANÇA

- Alarme
- Sensor de estacionamento

- Módulo *one touch*
- Multimídias
- Protetor de cárter
- Rádios
- Rodas de liga leve 14"
- Sensor de estacionamento
- Soleira de portas
- Tapete de borracha
- Trava elétrica
- Vidro elétrico traseiro



Rodas de liga leve 14"

# KWID Ficha técnica

	Life 1.0 12V SCe Manual	Zen 1.0 12V SCe Manual	Intense 1.0 12V SCe Manual	Outsider 1.0 12V SCe Manual
Arquitetura	Carroceria monobloco, monovolume, 5 passageiros, 5 portas			
Motor	Quatro tempos, três cilindros em linha, 12 válvulas, injeção multiponto, bicombustível (etanol e/ou gasolina) e refrigeração por circuito de água sob pressão			
Potência máxima (ABNT)	66 cv (gasolina) @ 5.500 rpm 70 cv (etanol) @ 5.500 rpm			
Torque máximo (ABNT)	9,4 kgfm (gasolina) @ 4.250 9,8 kgfm (etanol) @ 4.250			
Cilindrada	999 cm <sup>3</sup>			
Pneus/rodas	Roda aço com calotas/pneu 165/70 R14			
Suspensão dianteira	Tipo MacPherson, triângulos inferiores, amortecedores hidráulicos telescópicos e molas helicoidais			
Suspensão traseira	Suspensão traseira composta por eixo rígido, molas helicoidais e amortecedores hidráulicos telescópicos verticais			
Freios	Sistema ABS, com discos ventilados na dianteira e freios traseiros com tambores			
Direção mecânica	Direção mecânica	-	-	-
Direção elétrica	-	Direção elétrica	Direção elétrica	Direção elétrica
Câmbio	Manual 5 velocidades			
Relação marcha	1ª ..... 3,769:1 2ª ..... 2,048:1 3ª ..... 1,290:1 4ª ..... 0,949:1 5ª ..... 0,791:1			
Tanque de combustível	38 litros			
Porta-malas	290 litros			
Carga útil	375 kg			
Peso (em ordem de marcha)	758 kg	779 kg	786 kg	806 kg
Aceleração 0 a 100 km/h	15,5 s (gasolina) 14,7 s (etanol)			
Velocidade máxima	152 km/h (gasolina) 156 km/h (etanol)			
Consumo	15,2 km/l (gasolina)* 10,5 km/l (etanol)*	15,2 km/l (gasolina)* 10,5 km/l (etanol)*	15,2 km/l (gasolina)* 10,5 km/l (etanol)*	14,1 km/l (gasolina)* 9,6 km/l (etanol)*

- = não disponível

\*Os valores apresentados correspondem à média dos valores em percurso misto.

# KWID Equipamentos e opcionais

	Life	Zen	Intense	Outsider
<b>DESIGN</b>				
Design interno/externo Outsider	-	-	-	•
Design interno/externo Connect	-	-	•	-
Interior com detalhes em laranja	-	-	-	•
Para-choques da cor da carroceria	•	•	•	•
Retrovisores e maçanetas externas na cor da carroceria	-	-	•	•
Retrovisores e maçanetas pretos	•	•	-	-
Revestimento interno do porta-malas	-	•	•	•
Rodas aço 14" com pneus 165/70 R14	•	•	-	-
Rodas Flex Wheel 14"	-	-	•	•

## SEGURANÇA E DIRIGIBILIDADE

4 <i>airbags</i> (2 frontais e 2 laterais)	•	•	•	•
2 Isofix	•	•	•	•
Ajuste de altura dos cintos de segurança nos bancos dianteiros	•	•	•	•
Alarme de aviso luzes acesas	-	•	•	•
Alças de segurança traseiras	-	•	•	•
Alerta visual e sonoro de não utilização do cinto de segurança do motorista	•	•	•	•
Desembaçador do vidro traseiro	•	•	•	•
Direção mecânica	•	-	-	-
Direção elétrica	-	•	•	•
Faróis de neblina	-	-	•	•
Freios ABS	•	•	•	•
Limpador do vidro traseiro	-	•	•	•
Retrovisores elétricos	-	-	•	•
Retrovisores externos com regulagem manual interna	•	•	-	-
Retrovisor interno dia/noite	-	•	•	•
Vidros (dianteiros) e travas elétricos	-	•	•	•

	Life	Zen	Intense	Outsider
<b>CONFORTO</b>				
Abertura interna do porta-malas	•	•	•	•
Apoios de cabeça dianteiros fixos	•	•	•	•
Apoios de cabeça traseiros laterais e central	•	•	•	•
Ar-condicionado	-	•	•	•
Banco traseiro rebatível 1/1	•	•	•	•
Bolsas integradas na parte traseira dos bancos traseiros	-	-	•	•
Computador de bordo	-	-	•	•
Console central com porta-copos	•	•	•	•
Espelho de cortesia lado passageiro	•	•	•	•
Para-sol do motorista e do passageiro	•	•	•	•
<i>Rev Meter</i>	-	-	•	•
Tacômetro	-	-	•	•
Tomadas 12 V	•	•	•	•

## TECNOLOGIA E CONECTIVIDADE

2 alto-falantes	-	•	•	•
Abertura elétrica do porta-malas a distância	-	-	•	•
Câmera de ré	-	-	•	•
Chave canivete	-	-	•	•
Indicador de estilo de condução	•	•	•	•
Indicador de troca de marcha	•	•	•	•
Predisposição para rádio	•	•	-	-
Rádio Continental 2DIN (Bluetooth®, USB, AUX)	-	•	-	-
MEDIA Evolution	-	-	•	•

• = série | - = não disponível | O = opcional

Continue sua experiência com o Renault KWID em  
[www.renault.com.br/kwid](http://www.renault.com.br/kwid)



**RENAULT CONCESSIONÁRIAS.** Uma rede com mais de 290 concessionárias em todo o território nacional está pronta para atendê-lo com eficiência e qualidade. Profissionais treinados no Centro de Formação Renault do Brasil utilizam o que há de mais moderno em tecnologia automotiva. Só quem conhece pode cuidar tão bem de seu Renault. **FÁBRICA NO BRASIL.** O Complexo Ayrton Senna ocupa um terreno de 2,5 milhões de metros quadrados em São José dos Pinhais, no Paraná, com capacidade para produção de até 380 mil veículos e 400 mil motores por ano. Aqui são fabricados: Kwid, Captur, Duster, Duster Oroch, Logan, Sandero, Sandero R.S. 2.0, Sandero Stepway, Master Furgão, Master Minibus e Master Chassi Cabine. **GARANTIA RENAULT.** Para Renault Kwid, garantia total de 3 anos ou 100 mil km, o que ocorrer primeiro, condicionada aos termos e condições estabelecidos no Manual de Garantia e Manutenção do veículo, para a gama 2019/2020. A Renault oferece 6 anos de garantia anticorrosão da carroceria para veículos da gama 2019/2020. **SAC RENAULT.** Serviço de Atendimento ao Cliente Renault. O SAC Renault possui profissionais preparados para receber sugestões, esclarecer dúvidas e encaminhar soluções. É só ligar 0800 055 5615 ou enviar um e-mail para [sac.brasil@renault.com](mailto:sac.brasil@renault.com). **BANCO RENAULT.** Confiabilidade, taxas financeiras diferenciadas e parecer de crédito rápido (sujeito a aprovação) para adquirir seu Renault. **CONSÓRCIO RENAULT.** Garantia de entrega de fábrica. Você sonha, a gente realiza. 0800 055 5615 ou [www.consorcio Renault.com.br](http://www.consorcio Renault.com.br). **ISO 14001.** Mais uma certificação para a Renault. Mais uma conquista para a natureza.

A Renault reserva-se o direito de alterar as especificações de seus veículos sem prévio aviso. Para mais informações, consulte seu concessionário. Fotos para fins publicitários. SAC RENAULT: 0800 055 5615 – REF.: 7711733358 – MAIO/2019

Conheça mais em: [www.renault.com.br](http://www.renault.com.br)



**3**  
ANOS  
GARANTIA

